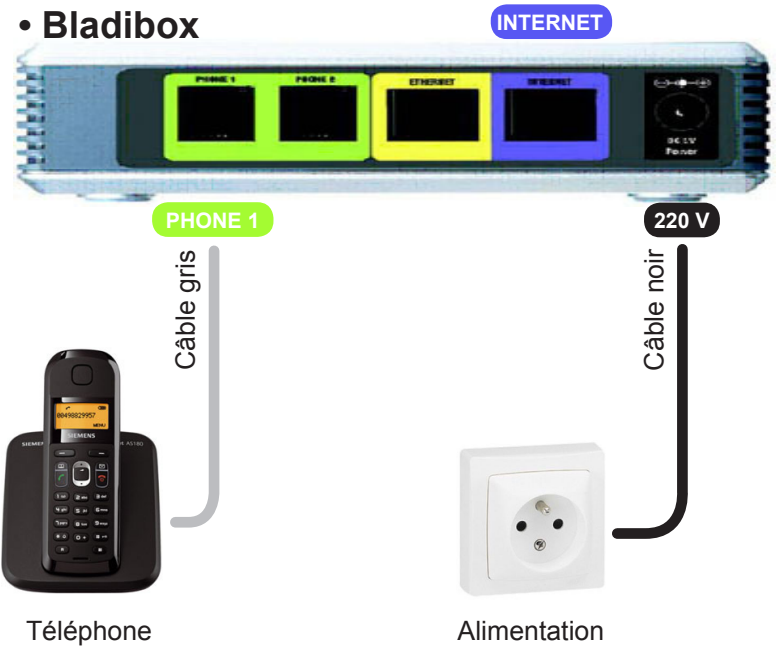





• **bladiphone®**

Branchement box ADSL avec 1 port Ethernet disponible.




Ethernet

• **Club Internet box**



Port PC1, PC2 ou PC3

• **Neuf box**



Ethernet 2

• **Alice box**



Ethernet 2

• **Free box**

Activez le DHCP sur votre compte Free ou en appelant votre support Free.



Ethernet 2,3 ou 4

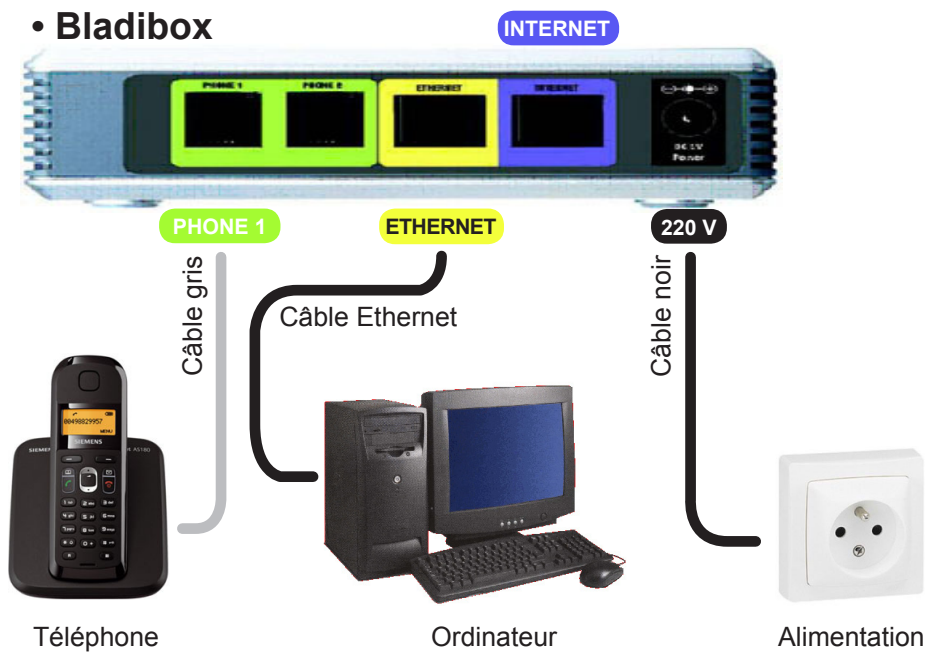
• **Bbox**

Tutoriel de branchement du matériel



• bladiphone®

Branchement Live box ou autre box sans port ethernet disponible :
Branchement en mode «bridge» (passerelle)



• Live box Inventel



• Live box Sagem



1- Si votre ordinateur est connecté à la Live box, débranchez le câble du port rouge et mettez-le dans le port Ethernet (jaune) de la Bladibox,

2- Branchez le câble bleu de la Bladibox dans le port rouge de la Live box.

Tutoriel de branchement du matériel